








Budget 2023









Negoziazione effettuata il 26/05/23 09:47:12

Referenti					
Ricevente			Firma	Data	Assegnatario
Cesira Nencioni				29/05/23 10:07:20	Danilo Tacconi

					Totali	100,00	0,00		
		Indicatore	Risultato Anno Prec.	Obiettivo	Punti Totali Dirigenza	Punti Totali Comparto	Note	Referente	
A		ATTIVITA' E PERFORMANCE: Perseguimento Strategie Regionali e Aziendali			8,00	0,00			
A2		Attività Ambulatoriale			4,00	0,00			
	C13.R3	RESILIENZA - Telemedicina: % televisite di controllo sul totale delle visite di controllo.	30,37	>=	30,37	4	0	Fonte MeS	
A8		PERFORMANCE COMPLESSIVA SISTEMA DI VALUTAZIONE			4,00	0,00			
	MES_D20b.1.1	Indagine PREMs sul ricovero ordinario. % arruolati su dimessi	15	>=	70	3	0	Fonte MeS	
	REG_A8_001	Partecipazione al raggiungimento degli obiettivi del Sistema di Valutazione della Performance della Sanità Toscana. (valore medio performance)	3,04	>=	3,04	1	0	Il dato 3,04 è la performance 2021 CdG (DWH-Altri DB)	
B		QUALITA', ACCREDITAMENTO E RISCHIO CLINICO			25,00	0,00			
B1		Qualità e Accreditamento			7,00	0,00			
	AZ_B1_039a	% SDO chiuse entro il giorno 10 del mese successivo.		>=	95	3	0	CdG (DWH-Altri DB)	
	AZ_B1_214	Valutazione complessiva dell'assistenza ricevuta (da indagine Prens) % risposte con valutazione scarsa o pessima.	0	<=	5	4	0	CdG (DWH-Altri DB)	
B2		Rischio Clinico e Sicurezza delle Cure			14,00	0,00			
	AZ_B2_206	% consulenze infettivologiche proattive per l'ottimizzazione della terapia antibiotica su totale emocolture positive proattive in pazienti con emocoltura positiva per Enterobacteriacee produttrici di carbapenemasi.		>=	80	3	0	Resp.le Struttura	
	AZ_B2_215	Completezza SDO.: % di SDO con errori gravi	0	<=	0	2	0	L'errore grave causa lo scarto del ricovero Resp.le Controllo di gestione, performance aziendale e flussi informativi	








024-B - Uoc Malattie Infettive - SO Grosseto

Budget 2023

Totali					100,00	0,00		
		Indicatore	Risultato Anno Prec.	Obiettivo	Punti Totali Dirigenza	Punti Totali Comparto	Note	Referente
B		QUALITA', ACCREDITAMENTO E RISCHIO CLINICO			25,00	0,00		
B2		Rischio Clinico e Sicurezza delle Cure			14,00	0,00		
	AZ_B2_227	Partecipazione di N. operatori sanitari (dirigenti e non) per struttura all'incontro sui programmi di "INFECTION CONTROL" integrati per la prevenzione delle infezioni (appropriatezza prescrittiva, diagnostic stewardship) , sinistri e reclami.		>=	1	3	0	Resp.le Igiene delle strutture sanitarie e controllo delle infezioni correlate all'assistenza
	C6.2.1	Numero Audit Clinici (per struttura)		>=	1	3	0	Resp.le Qualità e Rischio Clinico
	C6.2.2	Numero MMR (per struttura)		>=	3	3	0	Resp.le Qualità e Rischio Clinico
B4		Trasparenza e Anticorruzione			4,00	0,00		
	AZ_B4_001b	Divulgazione del Codice di Comportamento e P.I.A.O. riscontrabile da riunione di struttura o da altre iniziative ove risulti il livello di partecipazione degli operatori. Numero riunioni e/o iniziative.		>=	1	2	0	Da effettuare ed inserire su metrica entro 30 giugno Resp.le Struttura
	AZ_B4_016	Divulgazione del Regolamento sul Conflitto di Interessi riscontrabile da riunione di struttura o da altre iniziative ove risulti il livello di partecipazione degli operatori. Numero riunioni e/o iniziative.		>=	1	2	0	Resp.le Struttura
C		OBIETTIVI ORGANIZZATIVI, INNOVAZIONE E SVILUPPO			23,00	0,00		
C1		Revisione Regolamenti, Procedure e Percorsi Sanitari Aziendali			7,00	0,00		
	AZ_C1_382	Segnalazioni ACOT: % segnalazioni entro 48h	25	>=	25	3	0	CdG (DWH-Altri DB)
	REG_C1_074a	Incremento ricette dematerializzate. % ricette specialistica	42	>=	90	2	0	CdG (DWH-Altri DB)
	REG_C1_074b	Incremento ricette dematerializzate. % ricette farmaceutica	45	>=	90	2	0	CdG (DWH-Altri DB)













## 024-B - Uoc Malattie Infettive - SO Grosseto

Budget 2023

Totali					100,00	0,00		
		Indicatore	Risultato Anno Prec.	Obiettivo	Punti Totali Dirigenza	Punti Totali Comparto	Note	Referente
<b>C</b>		<b>OBIETTIVI ORGANIZZATIVI, INNOVAZIONE E SVILUPPO</b>			<b>23,00</b>	<b>0,00</b>		
<b>C9</b>		<b>Processi Aziendali</b>			<b>16,00</b>	<b>0,00</b>		
	AZ_VI_009	Chiusura valutazione individuale anno precedente: % di personale per la quale si è conclusa la fase di valutazione entro il 28/02. Schede individuali gestite rispetto al totale del personale della struttura. Rendicontazione da ufficio valutazione		>=	80	2	0	CdG (DWH-Altri DB)
	AZ_VI_010	% rendicontazioni obiettivi di autovalutazione budget anno precedente. Rendicontazioni da effettuare entro il 31/03.		>=	90	2	0	CdG (DWH-Altri DB)
	AZ_VI_012a	Chiusura negoziazioni di 2^ e 3^ livello con firma elettronica nel software Metrica entro il 31/05		>=	100	2	0	CdG (DWH-Altri DB)
	AZ_VI_013	Divulgazione, monitoraggio ed eventuali proposte di revisione Budget. Riunione di Struttura da effettuare nel 3^ trimestre e rendicontare sul SW Metrica entro il 30/09.		>=	1	2	0	Resp.le Struttura
	AZ_VI_013a	Relazione dettagliata sull'andamento di tutti gli obiettivi di Budget presenti nella scheda da allegare sul SW Metrica entro il 30/09.		>=	1	2	0	Resp.le Struttura
	AZ_VI_014a	Assegnazione Obiettivi individuali anno in corso: % di personale per la quale si è avviata la fase di assegnazione entro il 30/06. Schede individuali gestite rispetto al totale del personale della struttura. Rendicontazione da ufficio valutazione		>=	100	2	0	CdG (DWH-Altri DB)
	AZ_VI_016	Inserimento su piattaforma dedicata per il budget anno successivo, da effettuare entro il 30/11, di almeno una proposta di obiettivo (max 3) specifico per la propria struttura o obiettivi trasversali per altre strutture.		>=	1	4	0	CdG (DWH-Altri DB)

## 024-B - Uoc Malattie Infettive - SO Grosseto

Budget 2023

Totali					100,00	0,00				
		Indicatore	Risultato Anno Prec.	Obiettivo		Punti Totali Dirigenza	Punti Totali Comparto	Note	Referente	
D		BUON USO DELLE RISORSE					44,00	0,00		
D1		Costi					15,00	0,00		
	AZ_D1_001	BENI SANITARI: Rispetto budget assegnato	124.019	<=	123.507	5	0	Escluso farmaci	CdG (DWH-Altri DB)	
	AZ_D1_001d	BENI SANITARI: Rispetto budget assegnato per farmaci	2.768.237	<=	2.619.407	5	0		CdG (DWH-Altri DB)	
	AZ_D1_002	BENI NON SANITARI: Rispetto Budget assegnato	24.271	<=	22.160	3	0		CdG (DWH-Altri DB)	
	AZ_D1_012b	Distribuzione Diretta: % pazienti con distribuzione diretta rispetto il totale dei pazienti trattati (in regime di ricovero o ambulatoriale )	75,7	>=	78,7	2	0	target assegnato corrisponde storico 2021	CdG (DWH-Altri DB)	
D2		Azioni di Appropriatezza					29,00	0,00		
	AZ_D2_007	Contenimento costi per TRASPORTI SANITARI in dimissione. % trasporti su dimessi	25	<=	28	4	0		CdG (DWH-Altri DB)	
	AZ_D2_080	Richieste da Magazzino. % di richieste urgenti sul totale delle richieste	1	<=	1	2	0	L'autorizzazione alla richiesta urgente da parte della UUOCC Farmaceutica sarà inviata per conoscenza all'UOC GEF che contabilizzerà sul totale del numero dei documenti	CdG (DWH-Altri DB)	
	AZ_D2_117	Appropriatezza prescrittiva farmaci area Immuno-Derma-Reumatologica. Risparmio atteso	1.732	>=	0	4	0	NON DEVE AUMENTARE LA SPESA. Il valore riportato nella colonna risultato anno precedente corrisponde al consumo 2022	CdG (DWH-Altri DB)	
	AZ_D2_119	Appropriatezza prescrittiva farmaci area Gastroenterologica. Risparmio atteso	2.408	>=	0	4	0	NON DEVE AUMENTARE LA SPESA. Il valore riportato nella colonna risultato anno precedente corrisponde al consumo 2022	CdG (DWH-Altri DB)	
	AZ_D2_123	Appropriatezza prescrittiva antibiotici reserve. Risparmio atteso	27.882	>=	0	4	0	NON DEVE AUMENTARE LA SPESA. Il valore riportato nella colonna risultato anno precedente corrisponde al consumo 2022	CdG (DWH-Altri DB)	
	AZ_D2_124	Appropriatezza prescrittiva antimicotici. Risparmio atteso	68.024	>=	11.812	4	0	Il valore riportato nella colonna risultato anno precedente corrisponde al consumo 2022	CdG (DWH-Altri DB)	
	AZ_D2_125	Appropriatezza prescrittiva farmaci HIV. Risparmio atteso	1.174.740	>=	35.242	3	0	Il valore riportato nella colonna risultato anno precedente corrisponde al consumo 2022	CdG (DWH-Altri DB)	
	AZ_D2_129	Appropriatezza prescrittiva farmaci area CDK 4/6. Rosparmio atteso	4.752	>=	0	4	0	NON DEVE AUMENTARE LA SPESA. Il valore riportato nella colonna risultato anno precedente corrisponde al consumo 2022	CdG (DWH-Altri DB)	